

# PİYASA YORUMU

## ARAŞTIRMA

 **HALKYATIRIM**

[halkyatirim.com.tr](http://halkyatirim.com.tr) | 444 42 55

## Küresel piyasalarda Fed'in faiz artışlarında yavaşlayacağına dair beklentilerin öne çıkması ile iki günlük alım eğilimi dün yönünü tekrar satışa çevirdi

### Dün piyasalarda neler oldu?

Dün küresel piyasalarda ağırlıklı negatif seyir görüldü. Fed'in faiz artışlarında yavaşlayacağına dair beklentilerin öne çıkması ile hisse senedi piyasalarında son 2 gündür gerçekleşen alımlar, dün yönünü tekrar satışa çevirdi. Avrupa tarafında dün negatif kapanışlar gerçekleşti. Alman DAX endeksi %1,21 değer kaybıyla 12.517 puanda sonlandırdı.

Yüksek enflasyon ve faiz ortamının ekonomilere etkisine ilişkin endişeler piyasalara yön veren temel faktör olmayı sürdürürken, hafta başından bu yana düşüş eğilimi gösteren ABD tahvil faizleri ve dolar endeksi dün yeniden yükselişe geçti.

Makroekonomik veriler tarafında ise, ABD'de Cuma günü açıklanacak ve para politikasının seyri açısından önem taşıyan istihdam verisi öncesi özel sektör istihdamına ilişkin veriler Eylül'de beklentilerin üzerinde geldi. Dün açıklanan ADP verilerine göre, özel sektör istihdamı Eylül ayında 200 binlik beklentiye karşılık 208 bin kişilik artış kaydetti. Veri, artan faiz oranları ve daha sıkı finansal koşullara rağmen iş gücünün güçlü kaldığına işaret etti. ISM İmalat Dışı PMI verisi ise manşette 56,7 ile 56,0 olan beklentinin üzerinde duyuruldu. ABD'de 30 yıl vadeli mortgage için ortalama faiz oranı da %6,75 ile 2006'dan bu yana en yüksek seviyeye ulaştı.

Seansa sert satışlarla başlayan ABD endeksleri, seans içerisinde gelen tepki alımlarıyla daha ılımlı bir piyasa kapanışı gerçekleştirdi. Dün Dow Jones endeksi %0,14 azalışla 30.273,87 puana geriledi. S&P 500 endeksi %0,20 azalışla 3.783,28 puana ve Nasdaq endeksi %0,25 kayıpla 11.148,64 puana indi.

Diğer taraftan Fed yetkililerinin açıklamaları izlenmeye devam edilirken; Atlanta Fed Başkanı Raphael Bostic, Fed'in enflasyonla mücadelesinin halen ilk zamanlarında olduğunu belirtti. Fiyat baskılarının geniş ve kalıcı olmayı sürdürdüğüne işaret eden Bostic, ekonominin zayıflaması halinde bankanın faiz oranlarını düşürmek için çok hızlı davranmaması, enflasyonu düşürmeye odaklanmaya devam etmesi gerektiğini vurguladı.

Önceki gün %3,55 seviyesine kadar gerileyen ABD 10 yıl vadeli tahvil faizi dün %3,79 seviyesine kadar yükseldi. Dolar endeksi geçtiğimiz hafta 115,0 bölgesine yaklaştıktan sonra yaşanan satışların ardından 110,05'e kadar gerilemişti. Dün ise DXY 111,7'ye yükseldi. EURUSD paritesi bu sabah 0,9910 seviyesinde.

Önceki gün 20 bin USD'nin üzerine yükselen Bitcoin, bugün de 20.400 USD seviyelerinde. Peş peşe altı seans yükselen ons altın, dün ABD verileri ve tahvil faizlerindeki yükseliş sonrası kazanımların bir kısmını geri vererek 1.700 USD'ye geriledi. Ons altın bu sabah 1.723 USD'ye tekrar hafif yükseldi.

Dünkü OPEC+ toplantısında OPEC+ koalisyonunun 2 yılın en yüksek üretim kesintisi kararını takiben hızla yükselen petrol fiyatlarında yukarı yönlü hareket sınırlı da olsa devam ediyor. Brent petrol bu sabah 93,5 USD seviyesinde.

### Bugün ne bekliyoruz?

Çin piyasalarının kapalı olmaya devam ettiği bu sabah Asya piyasalarında Hong Kong dışında genel olarak pozitif bir seyir görüyoruz. ABD vadelilerinde ise bu sabah hafif pozitif bir görünüm var. VIX endeksi 28,5 seviyesinde.

Yurt dışında bugün Almanya'da imalat sektörü için öncü göstergelerden kabul edilen fabrika siparişleri verileri gelecek. Siparişlerde en son %1,1 düşüş yaşanmıştı. ECB'nin 75 baz puan faiz artırdığı Eylül ayı toplantısının tutanakları da TSİ 14:30'da yayımlanacak.

### Gelecek gündemde neler var?

Bu hafta Çin piyasaları milli tatil nedeniyle haftanın tamamında kapalı olacak. Yurtdışı piyasalarda Cuma günü haftanın da en önemli gelişmesi olan tarımdışı istihdam verisi açıklanacak. ABD'de tarım dışı istihdam Ağustos'ta beklentilerin hafif üzerinde 315 bin kişi artmış, işsizlik oranı %3,5'ten %3,7'ye yükselmişti. Bu ay için beklenti tarımdışı istihdamda 250 bin kişilik artış olması, işsizlik oranının ise %3,7'de sabit kalması yönünde oluşuyor.

6.10.2022

## ABD Piyasaları

Değişimler	Kapanış	Günlük değ.	Haftalık değ.	Aylık değ.	Yıllık değ
Dow Jones	30,273.9	▼ -0.14%	▲ 3.59%	▼ -5.84%	▼ -17.73%
Nasdaq	11,148.6	▼ -0.25%	▲ 3.83%	▼ -7.96%	▼ -28.64%
S&P 500 Vadeli*	3,812.8	▲ 0.49%	▲ 4.34%	▼ -6.26%	▼ -20.31%

## Avrupa Piyasaları

Değişimler	Kapanış	Günlük değ.	Haftalık değ.	Aylık değ.	Yıllık değ
Dax	12,517.2	▼ -1.21%	▲ 4.52%	▼ -4.36%	▼ -22.51%
FTSE 100	7,052.6	▼ -0.48%	▲ 2.49%	▼ -4.06%	▼ -6.03%
MSCI Europe	1,506.0	▼ -1.96%	▲ 5.07%	▼ -6.63%	▼ -28.64%

## Asya Piyasaları ve Asya GOÜ Piyasaları

Değişimler	Kapanış	Günlük değ.	Haftalık değ.	Aylık değ.	Yıllık değ
Hong Kong*	18,050.5	▼ -0.21%	▲ 5.15%	▼ -6.77%	▼ -22.50%
S&P BSE Sensex - Hindistan	58,469.2	▲ 0.70%	▲ 3.65%	▼ -2.21%	▼ -2.32%
IDX Composite - Endonezya	7,086.9	▲ 0.16%	▲ 0.72%	▼ -2.15%	▲ 5.85%
TAIEX - Tayvan	13,863.3	▲ 0.45%	▲ 2.43%	▼ -4.94%	▼ -25.17%
MSCI GOU Asya	481.3	▲ 2.58%	▲ 3.63%	▼ -7.45%	▼ -27.89%

## Diğer Gelişmekte Olan Ülke Piyasaları

Değişimler	Kapanış	Günlük değ.	Haftalık değ.	Aylık değ.	Yıllık değ
BIST 100 - Türkiye	3,484.4	▲ 0.76%	▲ 10.73%	▼ -1.05%	▲ 77.45%
MOEX - Rusya	2,029.9	▼ -0.81%	▲ 3.90%	▼ -16.33%	▼ -47.60%
WIG - Polonya	47,161.0	▼ -1.89%	▲ 2.83%	▼ -7.00%	▼ -33.08%
Prag SE - Prag	1,176.2	▼ -0.10%	▲ 5.55%	▼ -1.93%	▼ -18.15%
S&P/BMV IPC - Meksika	45,845.8	▼ -0.44%	▲ 1.65%	▼ -2.54%	▼ -13.53%
Merval - Arjantin	146,722.9	▲ 1.24%	▲ 6.32%	▲ 1.44%	▲ 72.04%
Tedavul All - Suudi Arabistan	11,770.3	▲ 1.49%	▲ 5.37%	▼ -0.54%	▲ 3.64%
FTSE/JSE All - Endonezya	65,612.8	▼ -1.06%	▲ 3.71%	▼ -4.51%	▼ -12.58%
DFM General - Birleşik Arap Emirlikleri	3,353.4	▼ -0.77%	▲ 1.11%	▼ -0.22%	▲ 4.26%

\*Haftalık değişim, önceki haftanın son işlem günü; aylık değişim, önceki ayın son işlem günü; yıllık değişim ise yılın son işlem gününe göre değişimi ifade eder.



## Endeks güne yatay pozitif başlangıç yapabilir

## Dün piyasalarda neler oldu?

Dün BIST 100 endeksi güne %0,83 yükselişle 3.488,07 puandan başlangıç yaptı. Dün yurt dışı piyasalarda düşük seyreden risk iştahına paralel olarak gün içinde BIST-100 endeksinde de volatilité yüksek seyretti. Son üç işlem gününde %10'a yakın değer kazanan endeks dün ise bu güçlü değer kazanımının ardından bir miktar ivme kaybetti. Endeks dün gün içinde en düşük 3.425, en yüksek 3.508 puanı gördü. BIST-100 endeksi günü %0,76 artışla 3.484,42 puandan tamamlarken bankacılık endeksi %1,16 oranında değer kaybetti. Ulaştırma endeksi %4,29 ve sınıai endeks günü %0,71 yükselişle kapattı. Endekste toplam işlem hacmi 75,2 milyar TL oldu.

## Bugün ne bekliyoruz?

Yurt içi piyasalara ilişkin olarak, endeksin güne yatay pozitif başlangıç yapabileceğini tahmin ediyoruz.

Bugün yurt içinde açıklanacak önemli bir veri bulunmuyor.

## Gelecek gündemde neler var?

7 Ekim Cuma günü Eylül ayı Hazine Nakit Dengesi verisini yayımlanacak. Hazine ve Maliye Bakanlığı verilerine göre, önceki ay Hazine'nin faiz dışı nakit fazlası 47 milyar 886 milyon lira olurken, nakit fazlası da 28 milyar 727 milyon lira olarak gerçekleşti. 8 aylık nakit dengesi toplam 8,5 milyar lira olurken faiz dışı denge 144 milyar lira olarak izlendi.

BIST Verileri			
Endeksler	BIST 100	BIST Banka	BIST Sınai
Kapanış	3,484.4	3,214.2	5,601.6
Günlük Değ.	▲ 0.76%	▼ -1.16%	▲ 0.71%
Haftalık Değ.	▲ 10.73%	▲ 8.86%	▲ 9.38%
Yıllık Değ.	▲ 87.57%	▲ 101.42%	▲ 64.55%
Hacim (milyar TL)	75.2	12.0	34.2
Günlük Değ.	▼ -3.75%	▼ -44.67%	▲ 17.08%
3 Aylık Ortalama Hacim (milyar TL)	57.5	15.3	22.5
Günlük Değ. - 3 Aylık Ort.	▲ 30.77%	▼ -21.89%	▲ 51.81%

\*Haftalık değişim, önceki haftanın son işlem günü; yıllık değişim ise yılın son işlem gününe göre değişimi ifade eder.

Türkiye Kapanışının Ardından Piyasalar			
	Türkiye Kapanışı	Türkiye Açılışı Öncesi	Değişim
\$/TL	18.5803	18.5704	▼ -0.05%
€/Ş	0.9854	0.9919	▲ 0.66%
\$/#	144.81	144.55	▼ -0.18%
Altın	1,707.9	1,722.5	▲ 0.85%
Nasdaq*	11,354.8	11,367.7	▲ 0.11%

\*Türkiye Açılışı Öncesi için belirtilen rakamlar, bir önceki günün kapanış verileridir.

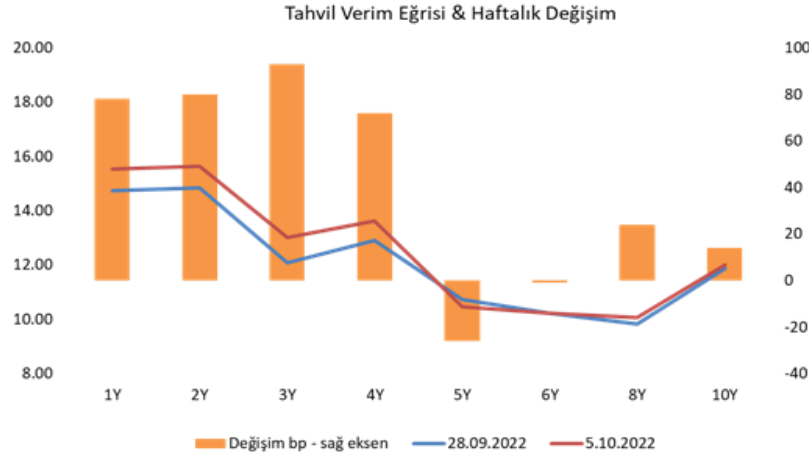
Türkiye - Ülke Risk Primleri (CDS)					
Değişimler	05/10/22	Günlük değ.	Haftalık değ.	Aylık değ.	Yıllık değ.
Türkiye 2 Yıllık	708.3	● 3.28%	● -1.33%	● -1.0%	● 93.8%
Türkiye 5 Yıllık	759.4	● 3.21%	● -0.88%	● 2.0%	● 80.0%
Türkiye 10 Yıllık	711.1	● 3.80%	● -0.62%	● 1.9%	● 54.8%

## Tahvil ve Döviz Piyasasında Fiyatlamalar

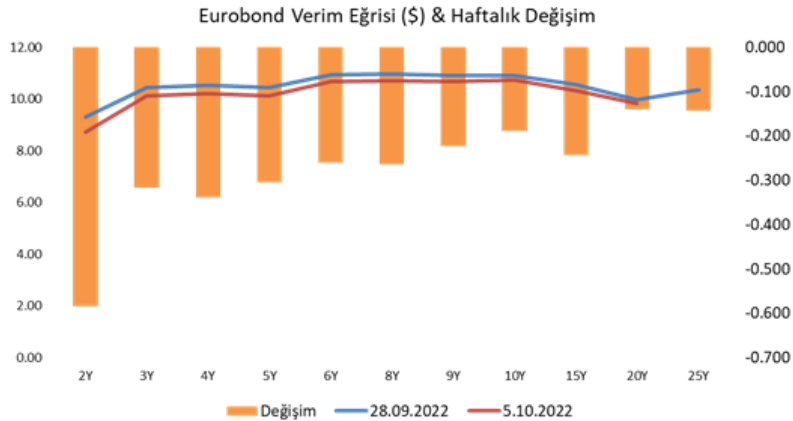
Euro Bölgesi'nde hizmet sektörü PMI verisi beklentilerin altında kalırken, ABD'de ADP özel sektör istihdam ve hizmet sektörü PMI verileri beklentilerin üstünde açıklandı. Bu kapsamda, Dolar Endeksi tekrar 111,5 seviyesine yükselirken, Euro/Dolar paritesi de %1,2 kayıpla 0,9860 seviyesine geriledi. ABD verileri sonrası küresel tahvillerde tüm vadelerde satış baskısı arttı. Bu kapsamda, ABD 10 yıllık tahvil faizi 14 bp artışla %3,77, Almanya 10 yıllık tahvil faizi 15 bp artışla %2,02, İtalya 10 yıllık tahvil faizi 27 bp artışla %4,45 ve İngiltere 10 yıllık tahvil faizi 13 bp azalışla %4,01 seviyesine geriledi. Yurt içi TL tahvil piyasasında sabit getirili tahvillerde satıcı seyrizlenirken, TÜFE'ye endeksli tahvillerde alıcı seyrizlem devam etti. BIST Kesin Alım Satım Pazarı işlem hacmi 4,2 milyar TL'ye yükselirken, 2 yıl vadeli gösterge tahvil bileşik faizinde 52 bp artışla %15,87 ve 10 yıl vadeli gösterge tahvil bileşik faizi 14 bp artışla %11,99 seviyesinden günü tamamladı.

TCMB 80 milyar TL'lik haftalık repo dönüşünü 64 milyar TL olarak yenilerken, API ile haftalık repo fonlama tutarı 239 milyar TL'ye geriledi. Kotasyon swap işlemlerinden 8,3 milyar TL ve Dolar/TL swap ihalesi ile 11,3 milyar TL aynı gün valörlü ilave fonlama sağladı.

Hazine eurobondlarında satıcı görünüm devam ederken 2033 vadeli eurobond faizi 16 bp artışla %10,72 seviyesine yükseldi. Hazine dün, uluslararası sermaye piyasalarında Dolar cinsinden bir kira sertifikası ihracı gerçekleştirmek amacıyla Citigroup, Dubai Islamic Bank, Emirates NBD Bank ve HSBC'ye yetki verdiği duyurdu. Hazine'nin 26 Ocak 2026 vadeli 3 yıllık Eurobond faizi %10,11 faiz seviyesinde fiyatlandı.



Dönem	Haziran 22	Temmuz 22	Ağustos 22	Eylül 22	05.10.22
Dönem Sonu TLREF Endeksi	1571,43	1590,72	1609,14	1627,43	1629,08
Aylık Ortalama	14,34%	14,37%	13,56%	12,90%	12,30%
PPK Toplantı Tarihi	20.10.2022 Perşembe	Günlük TLREF Oranı		12,05%	



## Yurt İçi Haberler

**Hazine ve Maliye Bakanlığı**, uluslararası sermaye piyasalarında dolar cinsinden bir kira sertifikası ihracı gerçekleştirmek amacıyla 4 bankayı yetkilendirdi. Hazine'nin bu yılki dış borçlanma miktarı 11 milyar dolar düzeyinde bulunuyor.

Uluslararası ürün fiyatlarında yaşanan artışın etkisiyle **akaryakıt fiyatlarında** güncellemeye gidildi. Benzinin litre fiyatı 74 kuruş zamla 20,60 TL'ye çıktı. Motorinin litre fiyatı ise 1,39 TL artışla 25,61 TL'ye yükseldi.

## Yurt Dışı Haberler

**Fitch Ratings, İngiltere'nin** kredi notunu "AA-" olarak teyit ederken, kredi notu görünümünü "durağan"dan "negatif"e çevirdi. Ülkede yeni hükümetin ekonomik stratejisinin bir parçası olarak açıklanan mali paketin orta vadede mali açıklarda önemli bir artışa neden olacağı belirtilen açıklamada, İngiltere'de ortalama enflasyonun 2022'de yüzde 8,9'a yükselmesinin ardından 2024'te kademeli olarak yüzde 4'e düşmesinin tahmin edildiği aktarıldı. Açıklamada, "Enerji tarifesi desteğine ve teklif edilen vergi indirimlerine rağmen ekonominin 2023'te daralacağını tahmin ediyoruz." ifadesi kullanıldı.

**OPEC+ Bakanlar Komitesi** yaptığı toplantısında, zayıflayan küresel ekonominin neden olduğu petrol fiyatlarındaki düşüşü durdurmak amacıyla grubun günlük üretim limitlerinde 2 milyon varillik bir kesinti kararı çıktı. Bu, 2020 yılından bu yana OPEC+'nın en büyük üretim kesintisi olacak. Beyaz Saray'dan OPEC+'nın petrol kararına sert tepki geldi. Beyaz Saray, OPEC+ grubunun kararından dolayı hayal kırıklığına uğradığını açıkladı.

**Rusya Devlet Başkanı Putin'in**, Ukrayna'nın Zaporijya Nükleer Santrali'nin Rus mülkiyetine geçirilmesine yönelik kararname imzaladığı bildirildi. Ukrayna'nın güneydoğusundaki Zaporijya Nükleer Santrali, Avrupa'nın en büyük nükleer santrali konumunda bulunuyor. 6 nükleer reaktör bulunan ve 5 bin 700 megavat/saat elektrik üretim kapasitesine sahip santral, Ukrayna'daki toplam elektriğin yüzde 20'sini sağlıyor. Zaporijya Nükleer Santrali, 4 Mart'ta Ruslar tarafından ele geçirilmişti.

**ABD'de özel sektör istihdamı** beklentileri aştı ABD'de özel sektör istihdamı Eylül'de 208 bin ile, 200 binlik beklentinin üzerinde artış kaydetti. Bir önceki ayın verisi 132 binden 185 bine revize edildi. İstihdam küçük işletmelerde 58 bin, orta boy işletmelerde 90 bin, büyük boy işletme 60 bin arttı. Üretim sektörünün istihdamı 29 bin azalırken, hizmet sektörünün istihdamı 237 bin yukarı geldi. Verinin alt kalemlerinden ücret artışı Eylül'de %7,7'den %7,8'e yükseldi.

## Şirket Haberleri

**Migros (MGROS, Nötr):** Şirketin, 16 adet Migros, 10 adet Migros Jet ve 1 adet Macrocenter formatında toplam 27 satış mağazası Eylül ayı içerisinde hizmete açıldı. 30 Eylül 2022 itibariyle Şirketin yurtiçinde toplam mağaza sayısı 2.750'dir. Şirketin toplam net satış alanı 1 milyon 739 bin metrekareye ulaştı.

Hisse Verileri		Piyasa Çarpanları	
Hisse Kodu	MGROS	F/K	26,3
Cari Fiyat (TL)	108,60	FD/FAVÖK	5,3
52H En Yüksek (TL)	114,60	FD/Satışlar	0,4
52H En Düşük (TL)	30,94	PD/DD	16,6
Piyasa Değeri (mn TL)	19.662,5	Relatif Performans	
Piyasa Değeri (mn USD)	1.060,3	S1H	3,1%
Halka Açıklık Oranı (%)	51%	S1A	25,1%
Endeks Payı (BIST100)	1,2%	S3A	90,1%
Temettü Verimi	0,0%	S1Y	110,0%
3A Hacim (mn TL)	211,7	YB	113,0%

**Ulusoy Un (ULUUN, Pozitif):** Şirketin 26.08.2022 tarihli açıklamasında belirtilen Birleşmiş Milletler Dünya Gıda Programı (WFP) ile yapılan anlaşma çerçevesinde ilk iş emri kapsamında 6.754.580 USD (ABD Doları) tutarında un sevkiyatı 05.10.2022 tarihinde gerçekleştirildi.

Hisse Verileri		Piyasa Çarpanları	
Hisse Kodu	ULUUN	F/K	8,0
Cari Fiyat (TL)	26,52	FD/FAVÖK	6,1
52H En Yüksek (TL)	27,56	FD/Satışlar	0,4
52H En Düşük (TL)	5,00	PD/DD	3,5
Piyasa Değeri (mn TL)	5.064,5	Relatif Performans	
Piyasa Değeri (mn USD)	273,1	S1H	-2,8%
Halka Açıklık Oranı (%)	34%	S1A	17,5%
Endeks Payı (BIST100)	0,0%	S3A	-30,5%
Temettü Verimi	0,0%	S1Y	247,2%
3A Hacim (mn TL)	202,7	YB	208,2%

**Skor Kart:** Şirketler ile ilgili Skor Kart'lara [buradan](#) ulaşabilirsiniz. Hisse senedine ilişkin güncel piyasa verilerinin yanı sıra, şirketin son 16 çeyreğine ilişkin önemli rasyo ve finansal verilerinin sunulduğu bir data setidir. Skor Kart ile bilanço dönemlerini takip edebilir, şirket bilançoları dahil tüm finansal verilere ulaşabilir ve güvenli yatırımın avantajlarından faydalanabilirsiniz.

## Şirket Haberleri

**Polisan Holding (POLHO, Sınırlı Pozitif):** %50 payına ve ortak kontrole sahip olduğu Polisan Kansai Boya San. ve Tic. A.Ş., Kocaeli Gebze V (Kimya) İhtisas Organize Sanayi Bölgesi'nde yapacağı solvent bazlı boya tesisi yatırımı için 29.09.2022 tarihli ve 541914 belge nolu teşvik belgesi temin ettiğini; bahsi geçen teşvik belgesi çerçevesinde, 07.09.2026 belge bitiş tarihine kadar toplam 42.951.200 TL tutarında makine ve ekipman yatırımı planlandığını; bu teşvik belgesi ile %70 vergi indirimi, %30 yatırıma katkı oranı, 6 yıl sigorta primi işveren hissesi desteği ve KDV istisnası desteği elde edeceğini bildirdi.

Hisse Verileri		Piyasa Çarpanları	
Hisse Kodu	POLHO	F/K	11,8
Cari Fiyat (TL)	8,04	FD/FAVÖK	11,0
52H En Yüksek (TL)	8,15	FD/Satışlar	2,1
52H En Düşük (TL)	2,46	PD/DD	2,5
Piyasa Değeri (mn TL)	6.098,3	Relatif Performans	
Piyasa Değeri (mn USD)	328,8	S1H	12,0%
Halka Açıklık Oranı (%)	21%	S1A	16,4%
Endeks Payı (BIST100)	0,0%	S3A	48,7%
Temettü Verimi	0,2%	S1Y	52,6%
3A Hacim (mn TL)	102,2	YB	90,4%

**Matriks (MTRKS, Nötr):** Şirket ile banka ve finansal kuruluşlara dijital bankacılık, sigortacılık, ödeme sistemleri, yapay zeka platformu, kimlik doğrulama ve uzaktan müşteri edinimi gibi ürünler sunan Ençura arasında iş birliği anlaşması yapıldı. Ençura ve Matriks'in iş birliği ile aracı kurumların 'Uzaktan Müşteri Edinim ve Kimlik Doğrulama' işlemlerinde SPK mevzuat düzenlemesine hızlı ve kolay uyum sağlamaları hedeflenmektedir. Yapılan iş birliğinin Şirketin cirosuna ve karlılığına büyük bir etkisi olmayacağı öngörülmektedir.

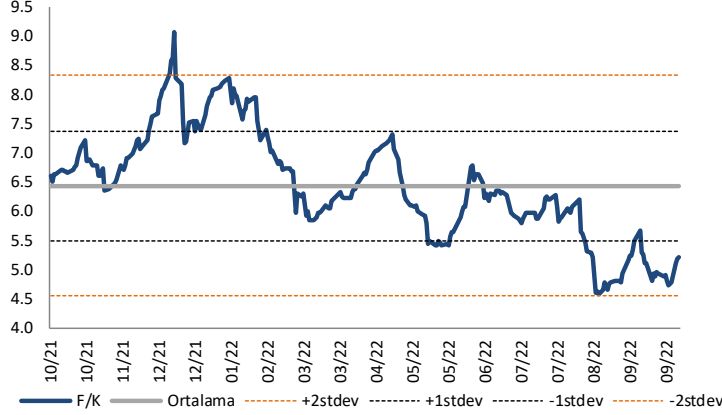
Hisse Verileri		Piyasa Çarpanları	
Hisse Kodu	MTRKS	F/K	24,2
Cari Fiyat (TL)	33,70	FD/FAVÖK	18,3
52H En Yüksek (TL)	81,85	FD/Satışlar	4,8
52H En Düşük (TL)	18,77	PD/DD	14,9
Piyasa Değeri (mn TL)	903,2	Relatif Performans	
Piyasa Değeri (mn USD)	48,7	S1H	-9,8%
Halka Açıklık Oranı (%)	38%	S1A	-25,0%
Endeks Payı (BIST100)	0,0%	S3A	-89,6%
Temettü Verimi	0,7%	S1Y	-108,0%
3A Hacim (mn TL)	21,2	YB	-21,0%

**Skor Kart:** Şirketler ile ilgili Skor Kart'lara [buradan](#) ulaşabilirsiniz. Hisse senedine ilişkin güncel piyasa verilerinin yanı sıra, şirketin son 16 çeyreğine ilişkin önemli rasyo ve finansal verilerinin sunulduğu bir data setidir. Skor Kart ile bilanço dönemlerini takip edebilir, şirket bilançoları dahil tüm finansal verilere ulaşabilir ve güvenli yatırımın avantajlarından faydalanabilirsiniz.



## Çarpanlar Bazında BIST

BIST 100 F/K (Cari)

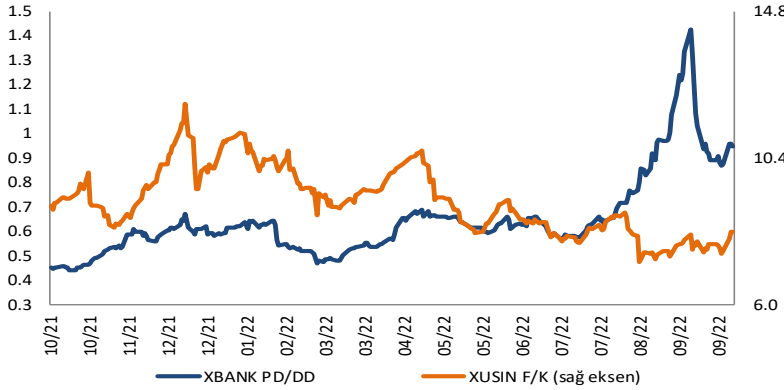


BIST100 F/K Çarpanı (Cari)

	Son 3 Ay	Son 1 Yıl
Kapanış		5.21x
Minimum	4.58x	4.58x
Maksimum	6.28x	9.06x
Ortalama	5.39x	6.44x
Minimuma Uzaklık	0.63x	0.63x
Maksimuma Uzaklık	-1.07x	-3.85x
Performans	-13.3%	-22.9%

*Mevcut durumda, son üç aylık ortalama çarpan seviyesine %3; son bir yıllık ortalama çarpan seviyesine %23.5 yakınız.*

XBANK PD/DD (Cari) / XUSIN F/K (Cari)



XBANK PD/DD Çarpanı (Cari)

	Son 3 Ay	Son 1 Yıl
Kapanış		0.95x
Minimum	0.57x	0.44x
Maksimum	1.42x	1.42x
Ortalama	0.85x	0.65x
Minimuma Uzaklık	0.37x	0.51x
Maksimuma Uzaklık	-0.48x	-0.48x
Performans	51.1%	95.0%

*Mevcut durumda, son üç aylık ortalama çarpan seviyesine %11; son bir yıllık ortalama çarpan seviyesine %31.8 yakınız.*

XUSIN F/K (Cari)



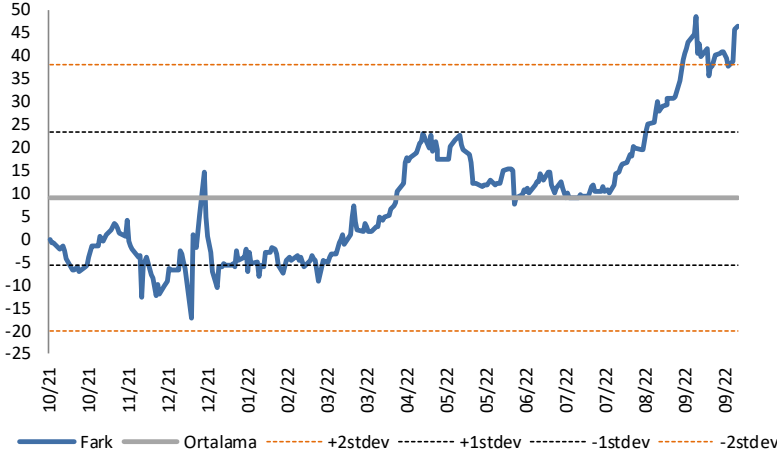
XUSIN F/K Çarpanı (Cari)

	Son 3 Ay	Son 1 Yıl
Kapanış		8.19x
Minimum	7.28x	7.28x
Maksimum	8.74x	12.01x
Ortalama	7.94x	9.08x
Minimuma Uzaklık	0.91x	0.91x
Maksimuma Uzaklık	-0.54x	-3.82x
Performans	-3.2%	-12.3%

*Mevcut durumda, son üç aylık ortalama çarpan seviyesine %3; son bir yıllık ortalama çarpan seviyesine %10.8 yakınız.*

## BIST vs MSCI GOÜ Piyasa Göstergeleri

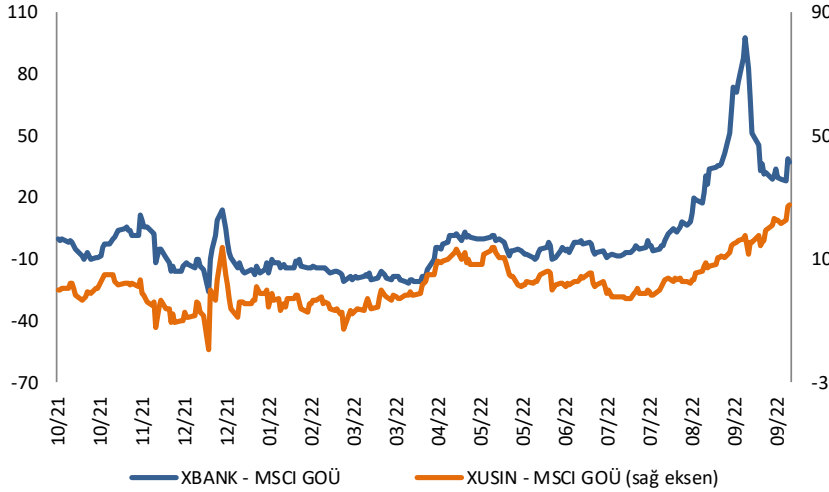
## BIST100 - MSCI GOÜ

BIST 100 - MSCI GOÜ Endeksi Farkı  
(Normalize Edilmiş)

	Son 3 Ay	Son 1 Yıl
Kapanış		47.21
Minimum	9.0	-17.4
Maksimum	48.5	48.5
Ortalama	26.1	8.9
Minimuma Uzaklık	38.2	64.6
Maksimuma Uzaklık	-1.3	-1.3
Performans	-10.7%	-29.2%

*Mevcut durumda, son üç aylık ortalama seviyeye 21.1 puan; son bir yıllık ortalama seviyeye 38.3 puan yakınınız.*

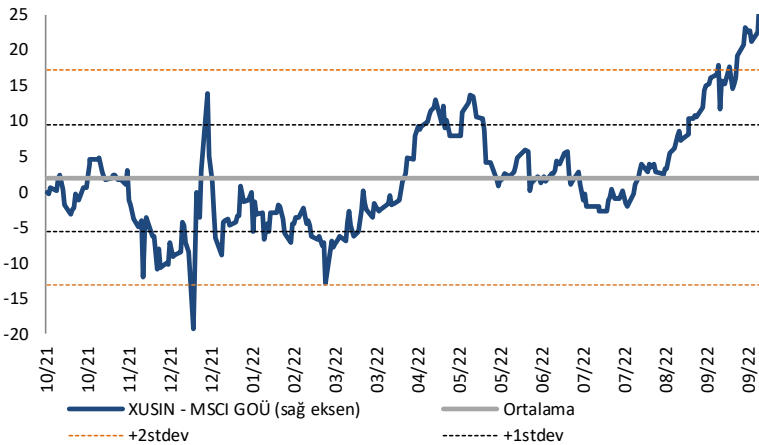
## XBANK - MSCI GOÜ / XUSIN - MSCI GOÜ

XBANK - MSCI GOÜ Bankacılık Endeksi Farkı  
(Normalize Edilmiş)

	Son 3 Ay	Son 1 Yıl
Kapanış		36.3
Minimum	-8.9	-25.7
Maksimum	97.5	97.5
Ortalama	22.5	-0.6
Minimuma Uzaklık	45.2	62.0
Maksimuma Uzaklık	-61.2	-61.2
Performans	-2.8%	-13.8%

*Mevcut durumda, son üç aylık ortalama seviyeye 13.8 puan; son bir yıllık ortalama seviyeye 36.9 puan yakınınız.*

## XUSIN - MSCI GOÜ Sanayi Endeksi

XUSIN - MSCI GOÜ Sanayi Endeksi Farkı  
(Normalize Edilmiş)

	Son 3 Ay	Son 1 Yıl
Kapanış		29.0
Minimum	-2.8	-19.2
Maksimum	29.0	29.0
Ortalama	8.4	2.1
Minimuma Uzaklık	31.8	48.2
Maksimuma Uzaklık	0.0	0.0
Performans	-8.6%	-21.3%

*Mevcut durumda, son bir yıllık ortalama seviyeye 26.9 puan uzağınız.*

# AKLIN YOLU AÖS

**AÖS, Google Play ve App Store'da!**  
Geç kalmadan akıllı telefonunuza yükleyin.

Sonuç veren yatırım kararlarının  
püf noktası, finans piyasalarını  
doğru yorumlamaktır.  
Kişisel finansal asistanınız  
AÖS'le tanışın,  
akıl odaklı öneriler sayesinde  
yatırım deneyiminizi iyileştirin.



6.10.2022

Haftalık Veri Takvimi						
Tarih	TSİ	Ülke	Açıklanacak Veri	Dönemi	Beklenti	Önceki
3 Ekim	02:50	Japonya	Tankan İmalat Endeksi	3.Çeyrek	11	9
3 Ekim	02:50	Japonya	Tankan Sermaye Harcamaları	3.Çeyrek	18.9%	18.6%
3 Ekim	02:50	Japonya	Tankan İmalat Görünüm Endeksi	3.Çeyrek	11	10
3 Ekim	02:50	Japonya	Tankan İmalat Dışı Endeks	3.Çeyrek	13	13
3 Ekim	02:50	Japonya	Tankan İmalat Dışı Görünüm	3.Çeyrek	15	13
3 Ekim	02:50	Japonya	BoJ Tutanaklar			
3 Ekim	03:30	Japonya	Jibun Bank İmalat PMI (Final)	Eylül	-	51.0
3 Ekim	10:00	Türkiye	TÜFE (Aylık)	Eylül	3.10%	1.46%
3 Ekim	10:00	Türkiye	TÜFE (Yıllık)	Eylül	83.22%	80.21%
3 Ekim	10:00	Türkiye	Çekirdek TÜFE Endeksi (Yıllık)	Eylül	68.30%	66.08%
3 Ekim	10:00	Türkiye	S&P Global İmalat PMI	Eylül	-	47.4
3 Ekim	10:55	Almanya	S&P Global İmalat PMI (Final)	Eylül	-	48.3
3 Ekim	11:00	Euro Bölgesi	S&P Global İmalat PMI (Final)	Eylül	-	48.5
3 Ekim	16:05	ABD	FED Yetkilisi Bostic'in Konuşması			
3 Ekim	16:45	ABD	S&P Global İmalat PMI (Final)	Eylül	51.8	51.8
3 Ekim	17:00	ABD	ISM İmalat PMI	Eylül	52.4	52.8
3 Ekim	17:00	ABD	ISM Ödenen Fiyatlar	Eylül	52.0	52.5
3 Ekim	22:00	ABD	FED Yetkilisi Williams'ın Konuşması			
4 Ekim	02:30	Japonya	Tokyo TÜFE (Yıllık)	Eylül	2.9%	2.9%
4 Ekim	02:30	Japonya	Tokyo Çekirdek TÜFE (Yıllık)	Eylül	1.6%	1.4%
4 Ekim	12:00	Euro Bölgesi	ÜFE (Aylık)	Eylül	-	4.0%
4 Ekim	12:00	Euro Bölgesi	ÜFE (Yıllık)	Eylül	-	37.9%
4 Ekim	15:30	Euro Bölgesi	AMB Yetkilisi Centeno'nun Konuşması			
4 Ekim	16:00	ABD	FED Yetkilisi Logan'ın Konuşması			
4 Ekim	16:00	ABD	FED Yetkilisi Williams'ın Konuşması			
4 Ekim	16:15	ABD	FED Yetkilisi Mester'in Konuşması			
4 Ekim	17:00	ABD	Dayanıklı Mal Siparişleri (Final)	Ağustos	-	-0.2%
4 Ekim	17:00	ABD	Çekirdek Dayanıklı Mal Siparişleri (Final)	Ağustos	-	0.2%
4 Ekim	17:00	ABD	Fabrika Siparişleri	Ağustos	0.2%	-1.0%
4 Ekim	17:00	ABD	Sermaye Malı Siparişleri	Ağustos	-	1.3%
4 Ekim	17:00	ABD	Sermaye Malı Teslimatları	Ağustos	-	0.3%
4 Ekim	17:00	ABD	JOLTS Açık İş Başvuruları	Ağustos	-	11239K
4 Ekim	20:00	ABD	FED Yetkilisi Daly'in Konuşması			
5 Ekim	03:30	Japonya	Jibun Bank Hizmet PMI	Eylül	-	51.9
5 Ekim	03:30	Japonya	Jibun Bank Bileşik PMI	Eylül	-	50.9
5 Ekim	09:00	Almanya	İhracat (Aylık)	Ağustos	-	-2%
5 Ekim	09:00	Almanya	İthalat (Aylık)	Ağustos	-	-1.5%
5 Ekim	09:00	Almanya	Dış Ticaret Dengesi (milyar euro)	Ağustos	-	5.4
5 Ekim	10:55	Almanya	S&P Global Hizmet PMI (Final)	Eylül	-	45.4
5 Ekim	11:00	Euro Bölgesi	S&P Global Hizmet PMI (Final)	Eylül	-	48.9
5 Ekim	15:15	ABD	ADP İşsizlikteki Değişim	Eylül	200K	132K
5 Ekim	15:30	ABD	Dış Ticaret Dengesi (milyar dolar)	Ağustos	-67.9	-70.7
5 Ekim	16:45	ABD	S&P Global Hizmet PMI (Final)	Eylül	-	49.2
5 Ekim	17:00	ABD	ISM Hizmet Endeksi	Eylül	56.5	56.9
5 Ekim	23:00	ABD	FED Yetkilisi Bostic'in Konuşması			
6 Ekim	09:00	Almanya	Fabrika Siparişleri (Aylık)	Ağustos	-0.5%	-1.1%
6 Ekim	09:00	Almanya	Fabrika Siparişleri (Yıllık)	Ağustos	-	-13.6%
6 Ekim	12:00	Euro Bölgesi	Perakende Satışlar (Aylık)	Ağustos	-	0.3%
6 Ekim	12:00	Euro Bölgesi	Perakende Satışlar (Yıllık)	Ağustos	-	-0.9%
6 Ekim	14:30	Euro Bölgesi	AMB Eylül Ayı Toplantı Tutanakları			
6 Ekim	15:30	ABD	Haftalık İşsizlik Maaşı Başvuruları	1 Ekim	-	193K
6 Ekim	15:30	ABD	Devam Eden İşsizlik Başvuruları	24 Eylül	-	1347K
6 Ekim	20:00	ABD	FED Yetkilisi Evans'ın Konuşması			
6 Ekim	20:00	ABD	FED Yetkilisi Cook'un Konuşması			
7 Ekim	01:30	ABD	FED Yetkilisi Mester'in Konuşması			
7 Ekim	09:00	Almanya	Sanayi Üretimi (Aylık)	Ağustos	-0.5%	-0.3%
7 Ekim	09:00	Almanya	Sanayi Üretimi (Yıllık)	Ağustos	-	-1.1%
7 Ekim	09:00	Almanya	Perakende Satışlar (Aylık)	Ağustos	-1.0%	1.9%
7 Ekim	09:00	Almanya	Perakende Satışlar (Yıllık)	Ağustos	-5.0%	-5.5%
7 Ekim	09:00	Almanya	İthalat Fiyat Endeksi (Aylık)	Ağustos	2.2%	1.4%
7 Ekim	09:00	Almanya	İthalat Fiyat Endeksi (Yıllık)	Ağustos	29.6%	28.9%
7 Ekim	15:30	ABD	Tarım Dışı İstihdam	Eylül	250K	315K
7 Ekim	15:30	ABD	İşsizlik Oranı	Eylül	3.7%	3.7%
7 Ekim	15:30	ABD	İmalat Bordro Değişimleri	Eylül	20K	22K
7 Ekim	15:30	ABD	Ortalama Saatlik Kazançlar (Aylık)	Eylül	0.3%	0.3%
7 Ekim	15:30	ABD	Ortalama Saatlik Kazançlar (Yıllık)	Eylül	5.1%	5.2%
7 Ekim	15:30	ABD	İş Gücüne Katılım Oranı	Eylül	-	62.4%
7 Ekim	17:00	ABD	FED Yetkilisi Williams'ın Konuşması			
7 Ekim	17:30	Türkiye	Nakit Dengesi	Eylül	-	28.7B

Kaynak: Bloomberg, TCMB, TÜİK, HLY Araştırma



HalkYatirimMenkulDeğerlerA.S



company/halk-yatirim-menkul-degerler



halkyatirim



halkyatirim

## Halk Yatırım Araştırma



Halkyatirimarastirma@halkyatirim.com.tr



+90 212 314 81 81

## Halk Yatırım Araştırma

Banu KIVCI TOKALI	Araştırma Direktörü	BTokali@halkyatirim.com.tr +90 212 314 81 88
İlknur TURHAN	Müdür Perakende, Cam, Çimento, GYO, Mobilya, Gıda	ITurhan@halkyatirim.com.tr +90 212 314 81 85
Ebru USTA	Yönetmen Strateji, Makroekonomi, Bankacılık	EUsta@halkyatirim.com.tr +90 212 314 82 16
Ayşegül BAYRAM	Uzman Strateji, Telekom, Madencilik, Savunma, Yazılım, Teknoloji	ABayram@halkyatirim.com.tr +90 212 314 87 30
Mehmet Bilal BİRCAN	Uzman Dayanıklı Tüketim, Bankacılık	MBircan@halkyatirim.com.tr +90 212 314 82 53
Emil ABDULLAYEV	Uzman Yardımcısı Demir-Çelik, Petrol & Gaz	EAbdullayev@halkyatirim.com.tr +90 212 314 87 24
Yasin SARIHAN	Uzman Yardımcısı Otomotiv	YSarihan@halkyatirim.com.tr +90 212 314 87 26

## ÇEKİNCE

Bu rapor ve yorumlardaki yazılar, bilgiler ve grafikler yalnızca bilgi edinilmesi amacıyla derlenmiştir. Burada yer alan yatırım bilgi, yorum ve tavsiyeleri yatırım danışmanlığı kapsamında değildir. Yatırım danışmanlığı hizmeti, yetkili kuruluşlar tarafından kişilerin risk ve getiri tercihleri dikkate alınarak kişiye özel, imzalanacak yatırım danışmanlığı sözleşmesi çerçevesinde sunulmaktadır. Burada yer alan yorum ve tavsiyeler ise genel niteliktedir. Bu tavsiyeler mali durumunuz ile risk ve getiri tercihlerinize uygun olmayabilir. Bu nedenle, sadece burada yer alan bilgilere dayanarak yatırım kararı verilmesi beklentilerinize uygun sonuçlar doğurmayabilir. Halk Yatırım, bu bilgilerin doğru, eksiksiz ve değişmez olduğunu garanti etmez, bilgi eksikliği ve yanlışlığından hiçbir şekilde sorumlu tutulamaz. Raporda yer alan ifadeler, hiçbir şekilde alış veya satış teklifi olarak değerlendirilemez. Halk Yatırım'ın rapordaki bilgiler dolayısıyla ortaya çıkabilecek doğrudan ve dolaylı kazanç ve zararlarla ilgili herhangi bir sorumluluğu yoktur. Bu ileti 05 Kasım 2014 tarih ve 29166 sayılı Resmî Gazetede yayınlanan ve 01 Mayıs 2015 tarihinde yürürlüğü giren "Elektronik Ticaretin Düzenlenmesi Hakkında" çıkan kanunun 2.Maddesi c bendinde belirtilen Ticari Elektronik ileti kapsamında değildir.

